

GEMÜSESAMEN

Die verschiedenen Sorten sind gruppenweise geordnet. Zwischen [] steht die Kornzahl (ungefähr) pro Verpackung.

HÜLSENFRÜCHTE

STANGENBOHNEN (Schwertbohnen)

Aussaart Mitte Mai - Ende Juni. 5-7 Bohnen pro Stange.

- 35 **Algarve** Früh. Auch fürs Gewächshaus. [150 - 75 g] 3,50
 37 **Golden Gate** Gelbe Hülsen. Sehr schmackhaft. [60 - 30 g] 3,50

PRUNKBOHNEN

Aussaart Mitte Mai - Ende Juni. 3-5 Bohnen pro Stange. Jung gepflückt sehr schmackhaft.

- 38 **Golden Sunshine** Rotblühend und gelbes Blatt. Fadenlos. [30 - 30 g] 4,—
 41 **Mergoles** Weissblühend. Ohne Faden. [50 - 50 g] 3,25

STANGENBOHNEN

Aussaart Mitte Mai - Ende Juni. 5-7 pro Bohnen Stange.

COBRA:

Diese Sorte hat vorzügliche Eigenschaften. Die schwarzen Samen sind stark beim Keimen (dies gilt für alle buntgefärbten Bohnen). Die Blütenfarbe ist lila. Der Ertrag ist innerhalb der langen Erntezeit enorm. Und der Geschmack ist mehr als gut. Auch für das Gewächshaus geeignet. Sehr empfehlenswert!

- 43 **Cobra** Hervorragende Sorte. [125 - 50 g] 3,50



- 44 **Westlandse Doppelte Prinzess** für Stangen. [125 - 50 g] 3,25
 46 **Mechelse tros** Einfache Prinzess. Feine, flache Hülsen. [200 - 50 g] 2,75
 47 **Sultana** Erlesene Sorte. Hülsen 18 cm lang und dünn. [100 - 40 g] 3,50

STANGENBOHNEN (Speckbohnen)

Aussaart Mitte Mai - Ende Juni. 5-7 Bohnen pro Stange.

- 50 **Neckarkönigin** Grünhülsig. Zart. [100 - 50 g] 3,25
 51 **Blauhilde** Lilablauhülsig, verfärben grün beim Kochen. [60 - 20 g] 3,25

BUSCHBOHNEN (Schwertbohne)

Aussaart Mitte Mai - Mitte Juli. Bei Reihensaat Aussaat auf 50x10 cm. Bei Horstsaat 4 Samen auf 50x40 cm.

- 53 **Atlanta** Erlesene Sorte. Lange, grade Hülsen. Auch geeignet für sehr späte Aussaat. [140 - 50 g] 2,75

BUSCHBOHNEN

Aussaart Mitte Mai - Mitte Juli. Bei Reihensaat Aussaat 50x10 cm. Bei Horstsaat 4 Samen auf 50x40 cm.

Aussaattiefe 2-3 cm.

- 58 **Record** Verbesserter Holl. Doppelte Prinzess. Alte Sorte. Fleischig. [275 - 75 g] 2,75
 59 **Montano** Fleischige Hülsen. Sehr hoher Ertrag. Lange Erntezeit. Auch für sehr späte Aussaat. [275 - 75 g] 3,25
 60 **Safari** Feine Sortierung. 13 cm lang. [300 - 50 g] 3,25
 61 **Prelude** Sehr früh, darum geeignet für sehr späte Aussaat. Fleischig. [250 - 75 g] 2,75 [600 - 200 g] 5,—
 65 **Primel** Lange Hülsen (18 cm). Fleischig. Kräftig. Zarte Bohne für Feinschmecker. [100 - 50 g] 4,50
 67 **Odessa** Feinhülsig, 9 cm lang. Wird „Chinabohne“ genannt. [275 - 50 g] 2,75
 70 **Valdor** Gelbe Hülsen. Zart. [250 - 50 g] 3,—
 71 **Océanis** Echter Haricot vert (Filetbohne). Sehr jung und dünn pflücken! [250 - 40 g] 3,25

TROCKENBOHNEN


Aussaart Mai - Juni. Anbau wie Buschbohnen.

- 72 **Bruine Noordhollandse** Braune Bohnen. [150 - 75 g] 3,25
 73 **Red Kidney** Rot. Wird in Salaten verwendet. [30 g] 3,50
 73.2 **Yin Yang** Schwarz-weiss. Guter Geschmack. [20 g] 3,50
 75 **Stokkievitsbonen** Braun gesprenkelte Bohnen. Stangenbohne. [50] 3,25

PUFFBOHNEN (Dicke Bohnen)

Aussaart Februar - April. Reihenabstand 65 cm. Ein Samen pro 10 cm oder 3 Samen pro 30 cm. Aussaatiefe 5-8 cm.

- 78 **Suprifin** Niedriges Gewächs. Hoher Ertrag. Braun verfärbend. [90 - 100 g] 2,50 [225 - 250 g] 4,25
 82 **Vectra** Weisskochend. Verb. Dreifach Weisser-type. [90 - 100 g] 2,50 [275 - 250 g] 4,25



KAPUZINERERBSEN

Aussaart im März - April. Aussaat Abstand 2-3 cm. Aussaatiefe 2-4 cm. Reihenabstand 1 m (Reiser) oder 50 cm (Busch).

- 84 **Blauwschokkers** Höhe 150 cm. Mit Reiser anbauen. [200 - 75 g] 2,75
 88 **Desiree** Höhe 50 cm. „Blauwschokker“ für Buschanbau. [200 - 50 g] 3,50

ERBSEN

Aussaart im März - April. Aussaat Abstand 3-5 cm. Aussaat tiefe 3-5 cm. Hohe Sorten mit Reiser anbauen.

Reihenabstand 1 m (Reiser) oder 40 cm (Busch).

- | | | |
|-----|--|-------------------|
| 91 | Charmette Feine Sortierung. Höhe 50 cm. | [275 - 40 g] 3,50 |
| 94 | Kelvedon Wonder Höhe 50 cm. Süß. | [300 - 75 g] 2,25 |
| 96 | Markana Höhe 60 cm. Selbststützend durch die vielen Ranken. Schmackhaft. | [200 - 50 g] 3,50 |
| 104 | Groene Krombek Marktveroveraar Höhe 60 cm. Rundsamig. Langhülsig. | [250 - 75 g] 3,25 |



96



115

ZUCKERERBSEN

Aussaart im März - April. Aussaat Abstand 3-5 cm. Aussaat tiefe 3-5 cm. Hohe Sorten mit Reiser anbauen. Reihenabstand 1 m (Reiser) oder 40 cm (Busch).

- | | | |
|-----|---|-------------------|
| 111 | Norli Höhe 50 cm. Hoher Ertrag. | [250 - 50 g] 3,— |
| 112 | Grijze roodbloeiende Rotblühend. Höhe 80 cm. | [250 - 75 g] 2,75 |
| 114 | Heraut Früh. Höhe 100 cm. | [250 - 75 g] 3,25 |
| 115 | Reuzensuiker Grosse Hülsen. Hoher Ertrag. Höhe 90 cm. | [250 - 75 g] 3,25 |



118

SOJABOHNEN

Aussaart ab Mitte Mai.

Eventuell mit Vorkultur.

Pflanzabstand 10 cm.

Reihenabstand 50 cm. Die

Hülsen werden jung wie

Erbisen verzehrt oder

getrocknet.

1395 Fiskeby V Geeignet für unser Klima. [100] 2,50



1395

KNACKERBSEN

Verwenden als Zuckerbölsen oder ausgewachsen wie Bohnen. Mit Reiser anbauen.

- | | | |
|-----|----------------------|-------------------|
| 118 | Delikett Höhe 90 cm. | [150 - 40 g] 2,25 |
|-----|----------------------|-------------------|

KOHLGEWÄCHSE



27



140



141



142



147



1145

BROKKOLI

Aussaart im März im Haus oder April - Juni im Beet. Pflanzabstand 50x50 cm.


- | | | |
|----|-------------------------|-----------|
| 27 | Fiesta F1 Hoher Ertrag. | [50] 2,50 |
|----|-------------------------|-----------|



1275



152



166


BLUMENKOHL

Aussaart im Januar - Juni. Pflanzabstand 60x60 cm.

- | | | |
|-----|---|-----------|
| 140 | Fargo F1 Für Frühjahr, Sommer und Herbst. | [30] 3,75 |
| 141 | Graffiti F1 Tiefpurpur! Wird roh oder gekocht (verfärbt beim Kochen) gegessen. Für Herbstanbau. | [15] 4,— |
| 142 | White Gold F1 Turmförmig, grün. Für Sommer und Herbst. | [25] 4,— |



1235



1237



174

WINTERBLUMENKOHL

Aussaart Ende Juni, auspflanzen 5-15 August.

- | | | |
|-----|----------------------------|-----------|
| 143 | Dalton F1 Ernten im April. | [30] 3,50 |
|-----|----------------------------|-----------|

GRÜNKOHL

Aussaart Mai - Juni. Pflanzabstand 65x50 cm.


- | | | |
|------|---|------------------|
| 146 | Westlandse Herfst Halbhoch, erträgt ein wenig Frost. | [400 - 2 g] 1,50 |
| 147 | Reflex F1 Feingekrauste Hybride, stark gegen Frost. Dunkelgrün. | [100] 3,25 |
| 1145 | Redbor F1 Wunderschöner, roter Grünkohl. | [50] 2,75 |
| 1275 | Toscanso Toskanischer Palmkohl. Zierlicher Grünkohl. | [50] 2,25 |



176



177



180

ROTHKOOL

Aussaart März - April. Pflanzabstand 60x50 cm.

- | | | |
|-----|--|-----------|
| 152 | Autoro F1 Kann kurze Zeit gelagert werden. | [50] 2,50 |
|-----|--|-----------|

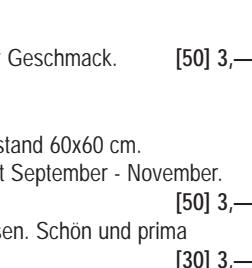
WIRSING

Aussaart Februar - Mai. Pflanzabstand 65x60 cm.

- | | | |
|------|--|-----------|
| 166 | Wirosa F1 Erntezeit Ende August - Mitte Januar. | [50] 2,50 |
| 1235 | Colorsa F1 Rotgrün. Erntezeit September-Januar. | [50] 2,50 |
| 1237 | Bloemendaalse Gele Alte Sorte. Gelb. Schön und ausserdem sehr schmackhaft. | [50] 2,50 |



177



180



1265

WEISSKOHL

Aussaart März - April. Pflanzabstand 60x55 cm.

- | | | |
|-----|---|-----------|
| 174 | Bartolo F1 Erntezeit Ende August - Anfang Dezember. | [50] 2,50 |
|-----|---|-----------|

SPITZKOHL

Aussaart Ende Februar - Ende Juni. Pflanzabstand 40x40 cm.

- | | | |
|-----|---------------------------------------|-----------|
| 176 | Caramba F1 Erntezeit Juni - November. | [50] 2,50 |
|-----|---------------------------------------|-----------|

CHINAKOHL

Aussaat Mitte Juli - Anfang August. Vereinzeln auf 25 cm.

185 Nikko F1 Kurzer Strunk. Weniger schosserempfindlich. [75] 2,50



KOHLRABI

Aussaat im März im Haus und ab Mitte April im Beet. Bei zu viel Kälte bildet Kohlrabi Schosser! Pflanzabstand 30x30 cm.


187 Korist F1 Weiss. Kann länger durchwachsen ohne pelzig zu werden. [50] 2,50

BLATTGEWÄCHSE

ENDIVIEN

Frühere Endivien ab April aussäen. Aufziehen bei 18-20° C. um Schosser vorzubeugen. Spätere Endivien aussäen Ende Juni - Mitte Juli. Pflanzabstand 40 cm.

4 Nuance Für früh und spät. [450 - ¾ g] 2,50
8 Breedblad volhart winter Spät. [1000 - 3 g] 1,50
10 Bossa Spät. Aufrechter Wuchs. [450 - ¾ g] 2,25



SNIJMOES


Aussaat März - August. Reihenabstand 20 cm.

186 Blaue Groninger Jung ernten. [1000 - 3 g] 2,50

PETERSILIE

Reihenaussaat im März - August an einer kühlen, feuchten Stelle. Keimt langsam. Fruchtwechsel beachten (1x pro 4 Jahr an der gleichen Stelle).

210 Gewone Snij Würzig. Glattblättrig. [1500 - 3 g] 2,25
212 Moskrul 2 - Petra Feingekraut. Regeneriert schnell nach dem Schnitt. [1500 - 3 g] 2,—



PORTLAK

Aussaat Mitte Mai - Mitte August an einer feuchten Stelle.

214 Groene Grünblättrig. [8 g] 2,50

PORREE

Aussaattermine; Sommer: Januar - Februar, Herbst: März - April, Winter: April. Pflanzabstand 15x20 cm. Pflanztiefe 15 cm. Porree verlangt extra Kali.


218 Jolant Spitzensorte für Sommer und Herbst. [300 - 1 g] 2,50
220 Blauwgroene Winter Winterporree. [750 - 2 g] 1,80
224 Blauwgroene Winter - Forrest Spitzensorte. Echter Winterporree. Stark gegen Krankheit. [300 - 1 g] 2,50



RAUKE

Populäres Gewächs mit einem Nussgeschmack. Mit allen Salaten zu mischen. Aussaat auf Reihen im März - August.

790 Apollo Rundblättrig. 3-5 Mal ernten ist möglich, wenn rechtzeitig gepflückt. [2 g] 1,80
792 Sylvetta Wilder Rucola, mit stark eingeschnittenem Blatt. Winterfest. Besonders geeignet für Wintergemüse. [200] 3,—



STIELMUS

Aussaat Februar - August. Reihenabstand 10-15 cm.

244 Groene Grüner. [8 g] 1,50

ZUCKERHUT

Aussaat Mitte Juni - Juli im Beet oder in Saatplatten. Später auf 25 cm auspflanzen. 247 Poncho Gut geschlossener Kopf. [1 g - 350] 2,—

BLATTSTIELMUS

Stielmus mit eingeschnittenem Blatt. Aussaat Februar - August in Reihen.

248 Namenia Sehr schmackhaft. [8 g] 2,— 248.1 [40 g] 4,75



KOPFSALAT

Aussaat ab März im Haus, April - August ins Freiland. Salatsamen keimt nicht bei zu hohen Temperaturen (>25° C.). Pflanzabstand 25x25 cm.

251 Sanguine Ameliore Französisches „Erbstück“. Grün mit roten Punkten. Sehr schön und prima Geschmack. [100] 2,50
252 Meikoningin Alte Sorte. Nur für frühe Aussaat! [3 g - 1200] 1,80
253 Yugoslavian Red Butterhead Blätter mit roten Rändern. Guter Geschmack und ausserdem schön! [100] 2,50
254 Neckarriesen - Zomerdiamant Verbesserter Attraktie. Zarter Salat. Nur in Pillform. [100 pillen] 3,—
255 Clarion Spitzensorte. Für alle Aussaattermine. Bildet kaum Schosser. [0,2 g - 200] 3,—
256 Zwart Duits Alte Sorte. Schwarzsamig. [3 g] 1,80
258 Sylvesta Zarter Salat für alle Aussaattermine. Resistent gegen Blattlaus und bildet kaum Schosser. [0,1 g - 100] 3,25

EISSLAT



Aussaat ab März im Haus, April - Juni ins Freiland. Pflanzabstand 35x40 cm.
262 Saladin Mittelgrosse Köpfe. [1g - 600] 1,80

BINDESALAT

Die Blätter sind dick, knusprig und saftig. Süss wie kein anderer Salat. Aussaat März - Juli ins Freiland.
264 Forellenschuss Bindsalat mit rotem geflecktem Blatt. „Erbstück“ aus Österreich. [0,2 g - 150] 2,75

BLATTSALAT

Hierzu gehören verschiedene Salattypen. Man kann sie jung (baby-leaf) und ausgewachsen ernten. Reihenbau oder als Kopfsalat (ausgenommen Nrs. 267 und 268). Aussaat März - August. Aussattiefe 1-2 cm.



266 **Till** Sehr schmackhafter, knackiger Salat. [100] 2,50

267.3 **Mascara Roter Eichenblattsalat**. [200] 2,50

267.8 **Red Velvet Kastanienbraunrot**. Wahrscheinlich der Dunkelste. Gekraust. [0,2 g - 150] 2,50

268 **Witte Dunse Schnittsalat**. Aussaat März - Juni auf Reihen. Nicht verziehen. [10 g] 2,25

269 **Amish Deer Tongue** Spitze Blätter mit einem angenehmen Geschmack. Mehrmals erntbar. [0,2 g - 150] 2,50



FELDSALAT

272 **Grote Noordhollandse - Macholong** Langes, schmales und dunkelgrünes Blatt. [5 g] 2,25


SALATMISCHUNGEN

Aussaat März - August.

273 **Allstar Gourmet Sla Mix** Mischung verschiedener Typen. Rot und grün. [1 g] 2,75

750 **Misticanza** Italienische Mischung von Cichoreisorten, Salat usw. Prima Geschmack. [10 g] 1,80

780 **Ovation Greens Mix** Würzig und mild gemischt. Enthält Rucola, Kyona, Mizuna und Amsoi. [1 g] 2,50



SALATKOMPONENTE

Folgende Sorten kann man mit anderen Salatsorten mischen für mehr Variation in Geschmack und Farbe. Auch separat zu verwenden.

BLATTCICHOREI (*Cichorium intybus*)

Junges Blatt für Salate (15 Korn pro 10 cm), ausgewachsen (4 Korn pro 10 cm) auch als Schmort Gemüse zu verwenden. Aussaat März - Juli.

718 **Red Rib** Rote Stiele, grünes Blatt. [1 g] 2,50

RATTENSCHWANZRADIES (*Raphanus caudatus*)

765 **Rat-tail** Die Hülsen werden in Salaten verwendet. Würzig. Aussaat April - Juli. [100] 2,50

MESEMBRIANTHEMUM *crystallinum*

1410 **crystallinum** Direktsaat ab Mitte Mai und verziehen. In Salate oder kurz kochen. [100] 2,50



SCHNITTSELLERIE

Aussaat im März - Juli an einer kühlen, feuchten Stelle.

276 **Amsterdame Struik** Feinblättrig. [2 g] 1,80

277 **Zwolsche Krul** Sehr feingekraust! Besonders schön! [1000] 2,25

BLEICHSELLERIE

Aussaat April - Mai unter Glas. Pflanzabstand 30x30 cm.

279 **Plato Grün**. [200] 2,25


MANGOLD

Aussaat März - August. Aussaat Abstand 15-20 cm. Aussattiefe 2-3 cm. Öfter erntbar, dann extra düngen.

BIONDA DI LYON NEU

Diese Sorte unterscheidet sich von den anderen Mangoldsorten durch das glatte Blatt mit wesentlich weniger Blattnerven. Das Blatt ist dadurch sehr zart.

280 **Bionda di Lyon** Blassgrüne, glatte Blätter die zarter sind im Vergleich zu den anderen Mangoldsorten. [10 g] 3,—



282 **Lucullus** Gelbblättrig. [10 g] 1,50

284 **Groene** Grünblättrig. [10 g] 1,50

1250 **Bright Lights** Mischung aller Farben! [50] 2,50

[10 g] 1,50

[10 g] 1,50

[50] 2,50

1251 **Bright Yellow** Gelbe Stiele. [75] 2,50

1253 **Passion Pink** Rosafarbige Stiele. [75] 2,50

1254 **Vulcan** Rote Stiele. [75] 2,50

SPINAT

Aussaattermine früh: Januar - April und August - Mitte September. Sommer: Mai - Juni. Reihensaat oder breitwürfig. Spinat verlangt einen nährstoffreichen Boden.

286 **Amsterdams reuzenblad** Sowohl geeignet für frühe als späte Aussaat. Scharfsamig.

[70 g] 2,75 [200 g] 4,75

287 **Resistoflay** Rundsamig. Für früh und spät.

[70 g] 2,75



286



289



296



302

289 **Springfield F1** Aussaat Februar - Juni und August - September. Tolerant gegen Mehltau.

[40 g] 3,50

296 **Nw. Zeelandse** Aussaat Ende April - Mai in Töpfe und später auspflanzen auf 50x50 cm. Samen eventuell aufweichen.

[20 g] 2,50

KRESSE

Aussaart März - September. Im Haus ganzjährig.

302 **Gewone Rundblättrig.**

[10 g] 1,50

FRUCHTGEWÄCHSE

ANDENBEERE (Physalis)

Aussaart März - April (20° C.). Für Gewächshaus und Freiland.

2 **Goldie** Goldgelb. Kapstachelbeere. [25] 2,50

2.4 **Purple** Lila. Tomatillo. [25] 2,50



2



2.4



3



3.5

ARTISCHOCKE

Aussaart Februar - März (20-25° C.). Junge Pflanzen umtopfen und ab Mitte Mai ins Freiland pflanzen. Pflanzabstand 60-90 cm. Im Winter abdecken.

3 **Imperial Star Extra früh!**

[10] 3,50

3.5 **Green Globe** Alte Sorte. Auch als Schnittblume.

[50] 2,50



12



12.3



12.4



12.8

EINLEGEKURKEN

Direktsaat ab Ende Mai, eventuell vorziehen in Töpfen und später auspflanzen. Pflanzabstand 150x25 cm.

16 **Amant F1** Früh. Guter Ertrag (parthenocarp).

[20] 3,—



16

EIERPFRUCHT

Aussaart Februar - März (20-25° C.). Ab Mitte Mai ins Freiland pflanzen. Im Gewächshaus mehr Erfolg. Dann eventuell einen Teil der Blätter pflücken.

12 **Nadia F1** Dunkelviolett, länglich. [20] 2,50

12.3 **Listada de Gandia** Lilaweiss gestreift. Aus Italien. [15] 2,75

12.4 **Pingtung Long** Dunkellila. Aus Taiwan. [20] 2,50

12.8 **Lao Purple Stripe** Runde Früchte mit lila Streifen. Jung essen. Auch für Töpfe. [20] 2,75

12.9 **Round Mauve** Rund. Lila mit weiss. Jung essen. Auch für Töpfe. [20] 2,75



12.9

KNOLLENFENCHEL

Direktsaat im April - Juni. Dünnen auf 20 cm.

120 **Zefa Fino** Prima Sorte. [100] 3,—



120

GURKEN

Aussaart ab Anfang Mai in Töpfen im Haus und ab Mitte Mai ins Freiland pflanzen. Pflanzabstand 200x25 cm.

124 **Gele Tros** Alte Sorte mit gelben Früchten. Guter Geschmack. [10] 3,—

NEU - NEU - NEU

Mini-Gurke. Die Früchte ernten bei einer Länge von 9-10 cm. Eine geschmackvolle, saarlose „Baby-cuke“. Sehr früh und guter Ertrag. Für Gewächshaus und Freiland.

125 **Rocky F1** Mini-Gurke. [5] 4,50



124



125



128

JOHANNA

Diese neue Sorte bringt sehr schöne, 30-35 cm lange, dickfleischige Früchte. Jung als Hausgurke verwenden. Der Ertrag ist sehr gut und Fruchtansatz ist sehr gut. Der Geschmack ist sehr gut.

126 **Johanna** Freilandanbau. 30 cm lang. [30] 2,—



126

128 Diva

Der Geschmack ist am besten bei den jüngeren Früchten (10-12 cm). Bildet kaum Samen wenn jung gepflückt. Für Anbau im Freiland und Gewächshaus. [20] 2,75

128.6 **Lemon Creme** gelb. Rund. Spät. [10] 2,50

129 Liso Calcutta Ziergurke


(C. anguria) mit einem ausgezeichneten Geschmack.

Kleine, grüne Früchte.


[10] 3,—



128.6



129



45312

45312 **de Sikkim** Braungelb. Sehr schön und schmackhaft. Gut lagerfähig. [20] 2,50

ZEHNERIA scabra

Kletterpflanze. Hoher Ertrag an kleinen, sauren Früchten. Für Gewächshaus und Freiland. Wenn ausgereift, fallen die Früchte von den Ranken. Ähneln Miniwassermelonen.


45150 scabra Auch zum Einlegen. [10] 2,50



MELONEN

Aussaat März - April (20-22° C.). Ins Freiland nicht vor Mitte Mai pflanzen. Bessere Resultate im Gewächshaus. Eventuell Handbestäubung.


- 193.2 Amish Süß, orangefarbiges Fruchtfleisch. Erbstück der Amish - Gemeinschaft. [10] 2,50
- 193.5 Eden's Gem Rund. Genetzt. Früh. Sehr schmackhaft. [10] 2,50
- 193.8 Minnesota Midget Sehr früh. Goldgelbes Fruchtfleisch. [10] 2,50
- 194.2 Prescott Fond Blanc Französisches „Erbstück“ aus 1850. Enormer Duft in reifem Zustand. Gewarzt, sehr schön. [10] 2,50
- 194.8 Tigger Gleiche Farbe wie die Ziermelone Melon de Poche Queen Anne's, aber grösser und was wichtiger ist, mit einem sehr guten Geschmack. Enormer Duft! [10] 2,50



193.2



193.5




193.8



194.2



194.8



195

PAPRIKA / PFEFFER

Warme Vorkultur (20-22° C.) im Februar - März. Ab Mitte Mai ins Freiland pflanzen. Im Gewächshaus oder Folientunnel mehr Erfolg. Pflanzabstand 40 cm.

- 195 Buran Rot. Sehr süß (sowohl grün als auch rot) und produktiv. Geeignet für Gewächshaus und Freiland. „Erbstück“ aus Polen. [20] 2,75
- 195.4 Round of Hungary Tomatpaprika. Süß. „Erbstück“ aus Ungarn. [10] 3,—
- 195.6 Alma Paprika Rund. Verfärbt von weiss über orange nach rot. Sehr süß. [15] 2,75
- 196.1 Chervena Chushka Aus Bulgarien. Sehr süß. Konisch. [10] 2,50
- 196.2 King of the North Rot. Sehr früh. Gut für kühlere Lagen. [20] 2,75
- 196.3 Garden Sunshine Sehr ertragreich. Süß. Ernten wenn die Früchte cremegelb oder orange sind. AUCH FÜR TOPFKULTUR. [15] 2,75
- 196.5 Miniature Bell Mini-Paprika. Früchte sind braun, gelb oder rot. AUCH FÜR TÖPFE! [15] 3,—
- 196.9 Jimmy Nardello's Nicht zu scharfer Pfeffer. Sehr geeignet zum Backen. [15] 2,75



195.4



195.6



196.1



196.2



196.3



196.5



196.9

ZUCCHINI

Warme Vorkultur (20-22° C.) im April - Mai, ab Mitte Mai ins Freiland pflanzen. Pflanzabstand 1x1 m.

- 197 Sebring F1 Gelb. Verbessertes Gold Rush. [8] 3,—
- 198 Diamant F1 Grün. [10] 2,50



197



198

ZUCKERMAIS

Warme Vorkultur ab Ende April - Mai (20° C.) in Töpfen und später auspflanzen auf 20x75 cm.

- 297 Extra Early Sweet Früh und süß. Gelb. [5 g - 30] 2,75



297

TOMATEN

Warme Vorkultur (20° C.) im März - April. Pflanzabstand 50 cm. Verlangt viel Wasser (nicht über die Blätter giessen) und Nahrung. Bei Freilandanbau ist es wichtig, dass die Pflanzen nicht nass werden (Mehltau). Man kann das bewirken durch ein Dach über die Pflanzen zu konstruieren. Im Gewächshaus geht es am besten.

Frühe Tomaten:

Dies sind die frühesten Sorten. Durch die frühe Reifung besteht weniger Gefahr für Krankheiten.

- 3010 Apis F1 Mittelfrüh. Direktsaat ist möglich (!). Hoher Ertrag. Stark gegen Trockenheit und Kälte. [20] 3,—
- 3075 Stupice Erbstück aus Tschechien. Kleinere Früchte. Sehr guter Geschmack! [20] 2,75
- 3080 Subarctic Maxi Speziell für kalte Regionen. Extra früh. [20] 2,25



3010



3075



3080

Runde Tomaten:

- 3150 **Garden Peach** Pfirsichhaut. Cremegelb. Sehr süß. [20] 2,25
- 3160 **Green Zebra** Grün mit gelbgrün. [20] 2,25
- 3180 **Moneymaker** Alte Standardsorte. [40] 1,80
- 3210 **Nyagous** Fast schwarz. Guter Geschmack. [20] 2,75
- 3230 **Red Zebra** Rot mit gelben Streifen. [20] 2,25




TOLSTOI F1

Diese Freilandsorte hat hervorragende Eigenschaften. Der Geschmack ist sehr gut. Die Früchte sind 100-150 g schwer. Tolstoi ist relativ stark gegen Krankheiten. Empfehlenswerte Sorte!

- 3265 **Tolstoi F1** Für Freilandkultur. Stark gegen Krankheit. Geschmackvoll. [40] 2,75



3270 **Tommy Toe** Hoher Ertrag. Die Früchte bleiben kleiner. Gewann in Australien einen Geschmackstest. [20] 2,75



Fleischtomaten:

- 3310 **Black Sea Man** Braune Früchte. Kartoffelblättrig. Buschform. [20] 2,75
- 3320 **Black from Tula** Russisches Erbstück. Sehr schmackhaft. [20] 2,75
- 3325 **Crnkovic Yugoslavian** Guter Geschmack. Hoher Ertrag. [15] 2,75
- 3400 **Marmande** Alte Sorte. Fleischtomate. [40] 1,50
- 3420 **Pink Brandywine** Rosa. [20] 2,25
- 3430 **Rose** Sehr guter Geschmack. Leicht rosa Farbe. Dünne Fruchthaut. [10] 3,—
- 3450 **Tasty Evergreen** Früchte erst grün, später gelbbraun. [20] 2,75
- 3480 **White Beauty** Cremeweiss. [20] 2,75



Cocktailtomaten:

Sehr geeignet für Töpfe.

- 3510 **Brown Berry** Braun. [20] 2,25
- 3515 **Chocolate Cherry** Braunrot. Hoher Ertrag. Sehr guter Geschmack. [15] 2,75
- 3540 **Gardener's Delight** Rot. Sehr süß. Etwas grösser. [20] 2,25
- 3550 **Green Grape** Grüngelb. Sehr schmackhaft. [20] 2,75
- 3560 **Orange Berry** Orange. [20] 2,25
- 3570 **Red Berry** Rot. [20] 2,25



Roma - Tomaten:



Eiförmig mit einem guten Geschmack. Auch Pflaumtomaten genannt.

- 3630 **Cherry Roma Rot.** [20] 3,—
- 3700 **Plum Lemon Zitronengelb.** [20] 3,—
- 3710 **Purple Russian Birnenförmig. Purpurschwarz.**
Prima Geschmack, süß und fleischig. Produktiv und tolerant gegen Kälte. [20] 3,—
- 3750 **San Marzano 168 F1 Rot. Sehr guter Geschmack.** [10] 3,—



3630



3700



3710



3750

Verschiedene Sorten:


- 3920 **Coeur de Boeuf „Ochsenherz“. Rot.** [20] 2,25
- 3940 **De Berao Wird 3 m hoch. Kann bis zu 10 kg Früchte pro Pflanze produzieren. Diese sind 3 Wochen haltbar. Kältetolerant und widerstandsfähig gegen Phytophthora. 3-5 triebiger Anbau empfehlenswert (Spalier an der Hauswand).** [10] 2,75
- 3955 **Green Pepper Grün. Modell eines Paprikas.** [20] 3,—
- 3960 **Green Sausage Länglich, grün.** [20] 2,25



3920



3940



3955



3960

- 4025 **Quadro Sehr stark gegen Phytophthora. Sehr hoher Ertrag. Der Geschmack ist gut.** [20] 2,75
- 4030 **Red Fig Rote, birnenförmige Früchte.** [20] 2,75
- 4040 **Riesentraube Früchte gross wie eine Traube. Sehr hoher Ertrag.** [20] 2,75
- 4080 **Yellow Submarine Gelb. Birnenförmig. Besonders lecker!** [20] 2,25
- 4090 **Zwarte Truffel Braunschwarz. Birnenförmig. Schmackhaft und ertragreich.** [20] 2,75

BODENDECKENDE TOMATEN

Micro Cherry ist einmalig durch ihr Wachstum. Die flachwachsende Pflanzen decken den Boden völlig ab. Die Pflanzen sind sehr ertragreich. Widerstandsfähig gegen Krankheiten! Kleine, rote Früchte. Auch für grosse Kübel.

- 4000 **Micro Cherry Rote Kirschtomate.** [20] 3,—



4000



4025



4030



4040



4080



4090

SOLANUM melanocerasum

Heimisch in West - Afrika. Warme Vorkultur (20-22° C.) im März - April. Ab Mitte Mai ins Freiland. Die Schwarzen Beeren sind NICHT GIFTIG. Geschmacklos und werden mit Zucker (½ Tasse pro 500 g) schmackhaft gemacht. Sehr geeignet für die Zubereitung von Kuchen und Marmelade. Gut zum Einfrieren. Die verzweigten Pflanzen sind 1 m im Durchmesser. Die Früchte pflücken wenn die Farbe von glänzend schwarz in mattschwarz übergehen.

- 1420 **Garden Huckleberry** [30] 2,75



1420

GROUND CHERRY (Physalis pruinosa)

Verwandt mit Andenbeere. Die bodendeckende Wachsform ist besonder (Unkrautbekämpfung). Warme Vorkultur (20-22°C.) im März - April. Ab Mitte Mai ins Freiland pflanzen. Die Pflanzen werden 45 cm hoch und 60 cm breit. Der Geschmack ist mehr als gut. Wird verwendet zur Bereitung von Marmelade, Torte, auf Eis und in frischen Fruchtsalaten. Früchte wachsen von Ende Juli bis zum Frost.

- 1430 **Aunt Molly's Aus Polen.** [30] 2,75

CHENOPODIUM capitatum (Erdbeerspinat)

Direktsaat im März - Juni. Jung als Spinat oder Salat verwenden. Die roten Früchte ähneln Erdbeeren und sind essbar.

- 1175 **capitatum Schön!** [200] 2,50



1175



1430

WURZELGEWÄCHSE

ROTE RÜBEN

Aussaart ab Ende März bis Anfang Juli. Reihenabstand 30 cm. In den Reihen dünnen auf 10 cm.

- | | | |
|------|--|-------------------|
| 19 | Moneta Einkeimig. Vereinzeln nicht nötig beim richtigen Saatabstand. | [200 - 3 g] 2,— |
| 20 | Egyptische platronde Flachrund. Früh, nicht für Lagerung. | [400 - 10 g] 1,50 |
| 21 | Pablo F1 Schöne Farbe. Prima Geschmack. | [300 - 5 g] 1,80 |
| 22 | Boro Gut lagerfähig. | [300 - 5 g] 1,80 |
| 1125 | Bull's Blood Wunderschönes, dunkelrotes Blatt, wird in Salaten verwendet. Runde, rote Beete. Eine Zierde im Gemüse- und Ziergarten! | [75] 2,25 |
| 25.4 | Albino Reselected Weisse Beete. | [50] 2,25 |
| 25.6 | Chioggia Innenseite rot mit weiss. | [50] 2,50 |
| 25.8 | Touchstone Gold Orange, gelbe Innenseite. | [50] 2,50 |



ZICHORIENSALAT

Aussaart Mitte Mai - Anfang Juli. In der Reihe dünnen auf 12-14 cm. Oktober - November ernten und die Wurzeln eingraben oder in Eimer (dunkel) stellen (ohne Deckerde). Dies hängt von der Sorte ab.

- | | | |
|----|------------------------------------|------------------|
| 30 | Blinker Mit Deckerde. | [500 - 1 g] 2,— |
| 32 | Lightning F1 Ohne Deckerde. | [250 - ½ g] 2,50 |

STECKRÜBEN

Aussaart Ende Mai - Mitte Juni. Vereinzeln auf 30 cm.

- | | | |
|-----|--|------------------|
| 190 | Helenor Gelbfleischig. Blauer Kopf. | [300 - 1 g] 1,80 |
|-----|--|------------------|

PASTINAKEN

Aussaart Ende April - Mai in Reihen.

- | | | |
|-----|--------------------------------|------------------|
| 209 | Javelin F1 Frühe Sorte. | [150 - 1 g] 2,25 |
|-----|--------------------------------|------------------|

WURZELPETERSILIE

Aussaart März - April in Reihen. Die Wurzeln im Herbst ernten und in Suppen, Saucen oder in Salaten verwenden. Das Blatt als Kraut verwenden.

- | | | |
|-----|----------------------------|------------------|
| 213 | Halflange Halblang. | [1000 - 1g] 2,50 |
|-----|----------------------------|------------------|

RADIES

Aussaart März - August in Reihen. 1 Korn pro 3-4 cm.

- | | | |
|-----|---|------------------|
| 226 | Scarlet Globe - Rebel Rot, wird kaum pelzig. | [350 - 4 g] 1,80 |
| 227 | German Giant Grosser, roter adies. Wird kaum pelzig. | [200 - 2 g] 2,50 |
| 230 | Plum Purple Lila Radies! Süss und mild. | [200 - 2 g] 2,50 |

SCHWARZWURZELN

Aussaart im April auf Reihen. 1 Korn pro 2-3 cm. Aussaatiefe 2-3 cm. Verlangt einen lockeren Boden.

- | | | |
|-----|---|------------------|
| 274 | Hoffmann's Schwarze Pfahl Eine Deutsche Spitzensorte. Halblang bis lang. | [5 g - 300] 2,75 |
|-----|---|------------------|

KNOLLESELLERIE

Warme Vorkultur (20° C.) ab Mitte März - Mitte April. Später auf 40x40 cm auspflanzen.

- | | | |
|-----|---|------------|
| 278 | Brillant Runde Knolle. Innenseite weiss. | [200] 2,25 |
|-----|---|------------|

ZWIEBELN

Aussaart Mitte März - Ende April in Reihen. In der Reihe dünnen auf 10-15 cm. Aussaatiefe 2 cm.

- | | | |
|-----|------------------------------|------------------|
| 306 | Red Baron Rot. | [200] 2,50 |
| 309 | Hyskin F1 Rund. Gelb. | [2 g - 500] 2,50 |

BUNDSZWIEBEL

Jung ernten und in Salaten verwenden. Dicker säen. Aussaattermin Mitte März - April.

- | | | |
|-----|---------------------|-----------------|
| 310 | White Lisbon | [2 g - 500] 2,— |
|-----|---------------------|-----------------|

LAUCHZWIEBEL

Warme Vorkultur im Februar oder Mitte März - Ende April ins Freiland. Dünnen auf 5-10 cm oder auspflanzen auf 10x40 cm.

- | | | |
|-----|------------------------------|------------------|
| 311 | Parade Langer Schaft. | [2 g - 200] 2,25 |
|-----|------------------------------|------------------|



PERLZWIEBELN

Aussaaf Mitte März - Anfang Mai in Reihen.

312 **Barletta** Bekannte Sorte.

[4 g - 800] 2,50



314



316

STECKZWIEBELN

Pflanzen März - April. Pflanzabstand 30x10 cm.

314 **Centurion** Hochrund. Gut lagerfähig.

[100 g - 30] 2,— [250 g - 70] 2,75 [500 g - 140] 4,25

PFLANZSCHALOTTEN

Pflanzen im April. Pflanzabstand 15 cm.

316 **Red Sun Rot.**

[250 g - 7] 2,75 [500 g - 14] 4,25

MÖHREN

Aussaattermine - Früh: März - August. Sommer: März - Juni. Winter: April - Mai. Dünn säen!

318 **Amsterdamse Bak 2 - ABK** Früh. Auch geeignet für den Anbau unter Glas.

[4 g] 1,80

319 **Mokum F1** Spitzensorte. Früh. Auch in Pillform.

[1 g - 600] 2,50

324 **Napa F1** Verbesserter Nantes. Mittelfrüh. Sommer.

[1 g - 600] 2,50

327 **Bergen F1** Wintermöhre. Sehr uniform.

[1 g - 500] 2,50

328 **Flakkesse 2 - Vita Longa** Wintermöhre.

[2 g - 1000] 2,25

334 **Oxheart** „Erbstück“ aus 1884. Kurz und dick. Gut lagerfähig. [½ g - 250] 2,50

336 **Purple Haze F1** Lila. Innenseite rot. Spät.

[250] 3,—

Neue Sorte stark gegen Möhrenfliege.

Diese Sorte können Sie ohne Pflanzenschutzmittel anbauen!

338 **Resistaflly F1** Nantes-Type. Schöne Farbe.

[500 - 1 g] 3,—



319




324



327



334



336

MÖHRENSAATGUT IN PILLFORM

Wir bieten 2 Sorten in Pillform an.

340 **Nantes** Mittelfrüh.

[250] 3,—

345 **Flakkesse** Spät.

[250] 3,—

ASIAGEMÜSE

KAILAN


Ähnelt Brokkoli. Aussaat Juli - Anfang August ins Freiland oder vorher mit warmer Vorkultur. Später auspflanzen auf 25x25 cm. Ernten vor der Blüte, wonach sich Seitentriebe bilden. Blühend sehr schön.

915 **Green Lance**

[100] 2,25



915



960

PAK CHOI

Warme Vorkultur (20° C.) im April - Juni oder Ende Juni - Mitte August ins Freiland. Pflanzabstand 30x30 cm.

960 **Joi Choi F1** Weiss.

[100] 2,75

KRÄUTER

BASILIKUM

Sehr populär. Warme Vorkultur (20° C.) ab April in Töpfen und nach Mitte Mai ins Freie pflanzen. Ab Ende Mai Direktsaat. Basilikum verlangt viel Wärme. Einjährig.

423 **Amethyst Improved** Das dunkelste, purpurfarbige Basilikum!

[50] 3,—

425.9 **Nufar** Grossblättrig. Tolerant gegen Fusarium. Auch für Pesto.

[½ g - 250] 1,80 [5 g] 5,—

427.8 **Mrs. Burns' Lemon** Zitronenbasilikum.

[½ g - 250] 1,80 [5 g] 5,—

428.8 **Cinnamon** Zimtaroma.

[½ g - 250] 1,80 [5 g] 5,—



423

BASILIKUM aus Thailand

429.8 **Thai Magic** Dicke, grüne Blätter. Blühend eine Zierde in Ihrem Garten!

Süßes Geschmack mit einem Hauch von Anis.

[¼ g - 125] 2,75 [2 g] 8,—



429.8



427.8



428.8

SCHNITTLAUCH

Aussaaf Mai - August ins Freiland oder Vorkultur im Haus in Töpfen. Staude.

430 **Fijne** Feinblättrig.

[1½ g] 2,—

434 **New Belt** Knoblauchschnittlauch. Ohne

Nachgeschmack.


[100] 2,75




429.8



434



445



450

BOHNENKRAUT

Direktsaat im Mai. Einjährig.

445 **Aromata** Intensives Aroma.

[200] 2,25

BORETSCH

Aussaaf im April - Juni. Einjährig.

450 **officinalis**

[100] 1,80

DILL
 Direktsaat im April - Juni.
 465 Bouquet [1 g] 1,80

KAMILLE
 Direktsaat im April - Mai. Einjährig.
 490 [½ g] 1,80

KERBEL
 Direktsaat März - Juni. Einjährig.
 495 Massa [5 g] 1,80

KORIANDEr
 Direktsaat im April - Mai. Einjährig.
 507 Santo Blattkoriander. [3 g] 1,80

LIEBSTOCK
 Maggikraut. Direktsaat im Mai oder warme Vorkultur. Staude.
 515 [½ g] 1,80



LAVENDEL
 Aussaat März - Mai.
 522 **Origano** Das wunderschöne, fernartige Blatt duftet nach Majoran! Auch für Töpfe. Lange Blütezeit (Mai-Oktober). [50] 3,—

PERILLA
 Warme Vorkultur im März - April oder Direktsaat im Mai.
 547 Shiso Red Rotblättrig. [100] 2,25

STEVIA rebaudiana (Süßkraut)
 Extrem süß. Warme Vorkultur. Ab Mitte Mai ins Freiland pflanzen. Verlangt Wärme. Einjährig.
 567 Sweet Herb [20] 3,50

Gemüsemarkt in Zagreb





Digitalis Candy Mountain

JANSEN

Zaadhandel Jansen B.V.
Postfach 12
NL 7090 AA Dinxperlo

Tel. 0031 315 651 235
Fax 0031 315 654 706
E-Mail: info@jansenzaden.nl